


KIT-TZ35-WKE (CS-TZ35WKEW + CU-TZ35WKE)




Ontdekt de nieuwste generatie airconditioningsystemen



**Slechts 779 mm
Nieuwe TZ super-compact**

[ONTDEK MEER OVER DE TZ UNITS](#)

[ONTDEK MEER OVER SUPER-COMPACTE UNITS](#)



Panasonic Comfort Cloud App. Gemak dankzij gecentraliseerd beheer

[ONTDEK MEER](#)



Nieuwe spraakbesturing

Grenzeloze beheermogelijkheden en handsfree toegang tot alle functionaliteiten.

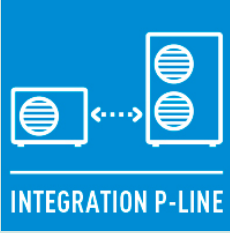
[ONTDEK MEER](#)

TZ // COMPACTE STIJL // R32 GAS		1-weg
		3.5 kW
Kit		KIT-TZ35-WKE
Koelcapaciteit (nominaal)	kW	3,50
Koelcapaciteit (min)	kW	0,85
Koelcapaciteit (max)	kW	3,90
EER (nominaal) (1)	W/W	3,57
EER (min) (1)	W/W	3,62
EER (max) (1)	W/W	3,36
SEER (2)		6,80 A++
Pdesign (koeling)	kW	3,50
Opgenomen vermogen koeling (Nominaal)	kW	0,98
Opgenomen vermogen koeling (min)	kW	0,24
Opgenomen vermogen koeling (max)	kW	1,16
Jaarlijks energieverbruik koeling (3)	kWh/a	180,00
Verwarmingscapaciteit (nominaal)	kW	4,00
Verwarmingscapaciteit (Min)	kW	0,80
Verwarmingscapaciteit (max)	kW	5,10
Verwarmingscapaciteit bij -7°C	kW	3,30
COP (nominaal) (1)	W/W	4,04
COP (min) (1)	W/W	4,10
COP (max) (1)	W/W	3,70
SCOP (2)		4,60 A++
Pdesign bij -10°C	kW	2,80
Opgenomen vermogen verwarming (Nominaal)	kW	0,99
Opgenomen vermogen verwarming (min)	kW	0,20
Opgenomen vermogen verwarming (max)	kW	1,38
Jaarlijks energieverbruik verwarming (3)	kWh/a	852
Binnenunit		CS-TZ35WKEW
Energiebron binnen	V	230
Aanbevolen zekering binnen	A	16
Binnenverbinding binnen- en buitenunit	mm ²	4 x 1,5
Luchtstroom binnen (koelen)	m ³ /min	11,8
Luchtstroom binnen (verwarmen)	m ³ /min	12,3

TZ // COMPACTE STIJL // R32 GAS		1-weg
		3.5 kW
Volume voor vochtverwijdering	L/h	2,0
Geluidsdruk binnen (koelen -Hi) (4)	dB(A)	42
Geluidsdruk binnen (koelen -Hi) (4)	dB(A)	42
Geluidsdruk binnen (koelen -Lo) (4)	dB(A)	30
Geluidsdruk binnen (koelen)	dB(A)	20
Geluidsdruk binnen (verwarmen -Hi) (4)	dB(A)	42
Geluidsdruk binnen (verwarmen -Lo) (4)	dB(A)	33
Geluidsdruk binnen (verwarmen -Q-Lo) (4)	dB(A)	22
Binnenmaten (hoogte)	mm	290
Afmetingen binnen (breedte)	mm	779
Binnenmaten (diepte)	mm	209
Netto binnengewicht	kg	8
Buitenunit		CU-TZ35WKE
Luchtstroom buiten (koelen)	m ³ /min	28,7
Luchtstroom buiten (verwarmen)	m ³ /min	29,7
Geluidsdruk buiten (koelen -Hi) (4)	dB(A)	48
Geluidsdruk buiten (koelen -Hi) (4)	dB(A)	48
Geluidsdruk buiten (verwarming -Hi) (4)	dB(A)	50
Buitenmaten (hoogte) (5)	mm	542
Buitenmaten (breedte) (5)	mm	780
Buitenmaten (diepte) (5)	mm	289
Netto buitengewicht	kg	31
Leidingdiameter (vloeistof)	Inch (mm)	1/4 (6,35)
Leidingdiameter (gas)	Inch (mm)	3/8 (9,52)
Leidingslengte	m	3 ~ 15
Hoogteverschil (in/uit) (6)	m	15
Leidingslengte voor extra gas	m	7,5
Hoeveelheid extra gas	g/m	10
Koudemiddel (R32) / CO2 Eq.	kg / T	0,77 / 0,520
Temperatuurbereik (Koelen - Min)	°C	-10

TZ // COMPACTE STIJL // R32 GAS		1-weg
		3.5 kW
Temperatuurbereik (Koelen - Min)	°C	-10
Temperatuurbereik (koelen - max)	°C	+43
Temperatuurbereik (verwarming - min)	°C	-15
Temperatuurbereik (verwarming - max)	°C	+24

Aanvullende producten



INTEGRATION P-LINE

CZ-CAPRA1 RAC interface-adapter voor integratie met P Link



Wired Remote Control CZ-RD514C



CZ-CAPRA1 RAC interface adapter voor integratie met P Link