



## KIT-TZ20-WKE (CS-TZ20WKEW + CU-TZ20WKE)




## Ontdekt de nieuwste generatie airconditioningsystemen



**Slechts 779 mm  
Nieuwe TZ super-compact**

[ONTDEK MEER OVER DE TZ UNITS](#)

[ONTDEK MEER OVER SUPER-COMPACTE UNITS](#)



**Panasonic Comfort Cloud App. Gemak dankzij gecentraliseerd  
beheer**

[ONTDEK MEER](#)



## Nieuwe spraakbesturing

**Grenzeloze beheermogelijkheden en handsfree toegang tot alle functionaliteiten.**

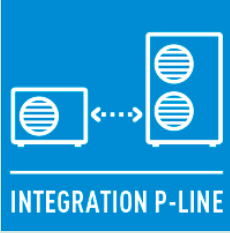
[ONTDEK MEER](#)

TZ // COMPACTE STIJL // R32 GAS		1-weg
		2 kW
Kit		KIT-TZ20-WKE
Koelcapaciteit (nominaal)	kW	2,00
Koelcapaciteit (min)	kW	0,75
Koelcapaciteit (max)	kW	2,40
EER (nominaal) (1)	W/W	4,08
EER (min) (1)	W/W	4,17
EER (max) (1)	W/W	4,00
SEER (2)		7,00 A++
Pdesign (koeling)	kW	2,00
Opgenomen vermogen koeling (Nominaal)	kW	0,49
Opgenomen vermogen koeling (min)	kW	0,18
Opgenomen vermogen koeling (max)	kW	0,60
Jaarlijks energieverbruik koeling (3)	kWh/a	100,00
Verwarmingscapaciteit (nominaal)	kW	2,70
Verwarmingscapaciteit (Min)	kW	0,70
Verwarmingscapaciteit (max)	kW	3,60
Verwarmingscapaciteit bij -7°C	kW	2,14
COP (nominaal) (1)	W/W	4,15
COP (min) (1)	W/W	4,24
COP (max) (1)	W/W	3,53
SCOP (2)		4,60 A++
Pdesign bij -10°C	kW	1,90
Opgenomen vermogen verwarming (Nominaal)	kW	0,65
Opgenomen vermogen verwarming (min)	kW	0,17
Opgenomen vermogen verwarming (max)	kW	1,02
Jaarlijks energieverbruik verwarming (3)	kWh/a	578
Binnenunit		CS-TZ20WKEW
Energiebron binnen	V	230
Aanbevolen zekering binnen	A	16
Binnenverbinding binnen- en buitenunit	mm <sup>2</sup>	4 x 1,5
Luchtstroom binnen (koelen)	m <sup>3</sup> /min	10,3
Luchtstroom binnen (verwarmen)	m <sup>3</sup> /min	10,8

<b>TZ // COMPACTE STIJL // R32 GAS</b>		<b>1-weg</b>
		<b>2 kW</b>
Volume voor vochtverwijdering	L/h	1,3
Geluidsdruk binnen (koelen -Hi) (4)	dB(A)	37
Geluidsdruk binnen (koelen -Hi) (4)	dB(A)	37
Geluidsdruk binnen (koelen -Lo) (4)	dB(A)	25
Geluidsdruk binnen (koelen)	dB(A)	20
Geluidsdruk binnen (verwarmen -Hi) (4)	dB(A)	38
Geluidsdruk binnen (verwarmen -Lo) (4)	dB(A)	26
Geluidsdruk binnen (verwarmen -Q-Lo) (4)	dB(A)	22
Binnenmaten (hoogte)	mm	290
Afmetingen binnen (breedte)	mm	779
Binnenmaten (diepte)	mm	209
Netto binnengewicht	kg	8
<b>Buitenunit</b>		<b>CU-TZ20WKE</b>
Luchtstroom buiten (koelen)	m <sup>3</sup> /min	29,7
Luchtstroom buiten (verwarmen)	m <sup>3</sup> /min	29,7
Geluidsdruk buiten (koelen -Hi) (4)	dB(A)	46
Geluidsdruk buiten (koelen -Hi) (4)	dB(A)	46
Geluidsdruk buiten (verwarming -Hi) (4)	dB(A)	47
Buitenmaten (hoogte) (5)	mm	542
Buitenmaten (breedte) (5)	mm	780
Buitenmaten (diepte) (5)	mm	289
Netto buitengewicht	kg	24
Leidingdiameter (vloeistof)	Inch (mm)	1/4 (6,35)
Leidingdiameter (gas)	Inch (mm)	3/8 (9,52)
Leidingslengte	m	3 ~ 15
Hoogteverschil (in/uit) (6)	m	15
Leidingslengte voor extra gas	m	7,5
Hoeveelheid extra gas	g/m	10
Koudemiddel (R32) / CO2 Eq.	kg / T	0,54 / 0,365
Temperatuurbereik (Koelen - Min)	°C	-10

TZ // COMPACTE STIJL // R32 GAS		1-weg
		2 kW
Temperatuurbereik (Koelen - Min)	°C	-10
Temperatuurbereik (koelen - max)	°C	+43
Temperatuurbereik (verwarming - min)	°C	-15
Temperatuurbereik (verwarming - max)	°C	+24

## Aanvullende producten



**INTEGRATION P-LINE**

CZ-CAPRA1 RAC interface-adapter voor integratie met P Link



Wired Remote Control CZ-RD514C



CZ-CAPRA1 RAC interface adapter voor integratie met P Link