


KIT-TZ42-WKE (CS-TZ42WKEW + CU-TZ42WKE)




Ontdekt de nieuwste generatie airconditioningsystemen



**Slechts 779 mm
Nieuwe TZ super-compact**

[ONTDEK MEER OVER DE TZ UNITS](#)

[ONTDEK MEER OVER SUPER-COMPACTE UNITS](#)



**Panasonic Comfort Cloud App. Gemak dankzij gecentraliseerd
beheer**

[ONTDEK MEER](#)



Nieuwe spraakbesturing

Grenzeloze beheermogelijkheden en handsfree toegang tot alle functionaliteiten.

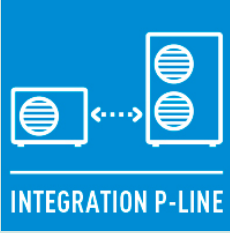
[ONTDEK MEER](#)

TZ // COMPACTE STIJL // R32 GAS		1-weg
		4.2 kW
Kit		KIT-TZ42-WKE
Koelcapaciteit (nominaal)	kW	4,20
Koelcapaciteit (min)	kW	0,85
Koelcapaciteit (max)	kW	4,60
EER (nominaal) (1)	W/W	3,36
EER (min) (1)	W/W	3,62
EER (max) (1)	W/W	2,80
SEER (2)		6,40 A++
Pdesign (koeling)	kW	4,20
Opgenomen vermogen koeling (Nominaal)	kW	1,25
Opgenomen vermogen koeling (min)	kW	0,24
Opgenomen vermogen koeling (max)	kW	1,64
Jaarlijks energieverbruik koeling (3)	kWh/a	230,00
Verwarmingscapaciteit (nominaal)	kW	5,00
Verwarmingscapaciteit (Min)	kW	0,80
Verwarmingscapaciteit (max)	kW	6,80
Verwarmingscapaciteit bij -7°C	kW	3,90
COP (nominaal) (1)	W/W	3,73
COP (min) (1)	W/W	4,10
COP (max) (1)	W/W	3,33
SCOP (2)		4,00 A+
Pdesign bij -10°C	kW	3,60
Opgenomen vermogen verwarming (Nominaal)	kW	1,34
Opgenomen vermogen verwarming (min)	kW	0,20
Opgenomen vermogen verwarming (max)	kW	2,04
Jaarlijks energieverbruik verwarming (3)	kWh/a	1260
Binnenunit		CS-TZ42WKEW
Energiebron binnen	V	230
Aanbevolen zekering binnen	A	16
Binnenverbinding binnen- en buitenunit	mm ²	4 x 1,5
Luchtstroom binnen (koelen)	m ³ /min	12,5
Luchtstroom binnen (verwarmen)	m ³ /min	13,2

TZ // COMPACTE STIJL // R32 GAS		1-weg
		4.2 kW
Volume voor vochtverwijdering	L/h	2,4
Geluidsdruk binnen (koelen -Hi) (4)	dB(A)	44
Geluidsdruk binnen (koelen -Hi) (4)	dB(A)	44
Geluidsdruk binnen (koelen -Lo) (4)	dB(A)	31
Geluidsdruk binnen (koelen)	dB(A)	29
Geluidsdruk binnen (verwarmen -Hi) (4)	dB(A)	44
Geluidsdruk binnen (verwarmen -Lo) (4)	dB(A)	35
Geluidsdruk binnen (verwarmen -Q-Lo) (4)	dB(A)	28
Binnenmaten (hoogte)	mm	290
Afmetingen binnen (breedte)	mm	779
Binnenmaten (diepte)	mm	209
Netto binnengewicht	kg	8
Buitenunit		CU-TZ42WKE
Luchtstroom buiten (koelen)	m ³ /min	30,4
Luchtstroom buiten (verwarmen)	m ³ /min	30,8
Geluidsdruk buiten (koelen -Hi) (4)	dB(A)	49
Geluidsdruk buiten (koelen -Hi) (4)	dB(A)	49
Geluidsdruk buiten (verwarming -Hi) (4)	dB(A)	51
Buitenmaten (hoogte) (5)	mm	542
Buitenmaten (breedte) (5)	mm	780
Buitenmaten (diepte) (5)	mm	289
Netto buitengewicht	kg	31
Leidingdiameter (vloeistof)	Inch (mm)	1/4 (6,35)
Leidingdiameter (gas)	Inch (mm)	1/2 (12,7)
Leidingslengte	m	3 ~ 15
Hoogteverschil (in/uit) (6)	m	15
Leidingslengte voor extra gas	m	7,5
Hoeveelheid extra gas	g/m	10
Koudemiddel (R32) / CO2 Eq.	kg / T	0,79 / 0,533
Temperatuurbereik (Koelen - Min)	°C	-10

TZ // COMPACTE STIJL // R32 GAS		1-weg
		4.2 kW
Temperatuurbereik (Koelen - Min)	°C	-10
Temperatuurbereik (koelen - max)	°C	+43
Temperatuurbereik (verwarming - min)	°C	-15
Temperatuurbereik (verwarming - max)	°C	+24

Aanvullende producten



INTEGRATION P-LINE

CZ-CAPRA1 RAC interface-adapter voor integratie met P Link



Wired Remote Control CZ-RD514C



CZ-CAPRA1 RAC interface adapter voor integratie met P Link